

PRATICA TELEMATICA FINALIZZATA ALLA SOLA RICHIESTA DELLA TESSERA DI RICONOSCIMENTO PER GLI AGENTI DI AFFARI IN MEDIAZIONE TRAMITE L'APPLICATIVO COMUNICASTARWEB

Dall'interno di ComunicaStarweb, cliccare su **VARIAZIONE** nel menu a sinistra e compilare la maschera PRATICA DI COMUNICAZIONE VARIAZIONE AL R.I. recuperando i dati dell'impresa tramite il pulsante "Dati Impresa" dopo aver inserito PROVINCIA + REA, oppure il CODICE FISCALE dell'impresa

Proseguire cliccando su:
ATTIVITA' - VARIAZIONE ATTIVITA' NELLA SEDE

Cliccare su **CONTINUA**

Nella pagina successiva inserire nel riquadro Note la frase: PRATICA PRESENTATA AI FINI DEL RILASCIO DELLA TESSERA PERSONALE DI RICONOSCIMENTO DEL SIG.

Al termine della compilazione cliccare su AVANTI

Nella maschera DICHIARANTE indicare il soggetto che invierà la pratica a Registro delle Imprese

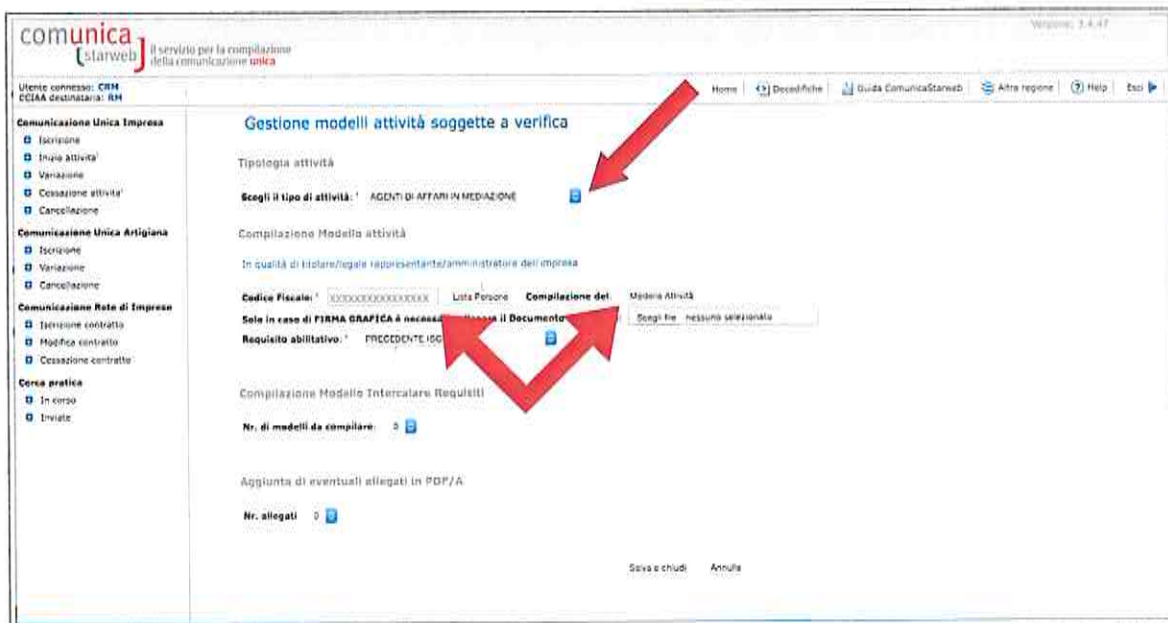
Selezionare l'opzione BOLLO ASSOLTO IN ENTRATA (BOLLO VIRTUALE) e quindi cliccare su SALVA TOTALE

LA PRATICA È STATA CREATA ED È STATO ASSEGNATO IL RELATIVO CODICE

Nella maschera **DETTAGLIO PRATICA** cliccare su **DEFINISCI MODELLO**



Inserire l'attività, il codice fiscale del soggetto che compila il modulo (recuperandolo dalla lista persone) Titolare/legale rappresentante dell'impresa



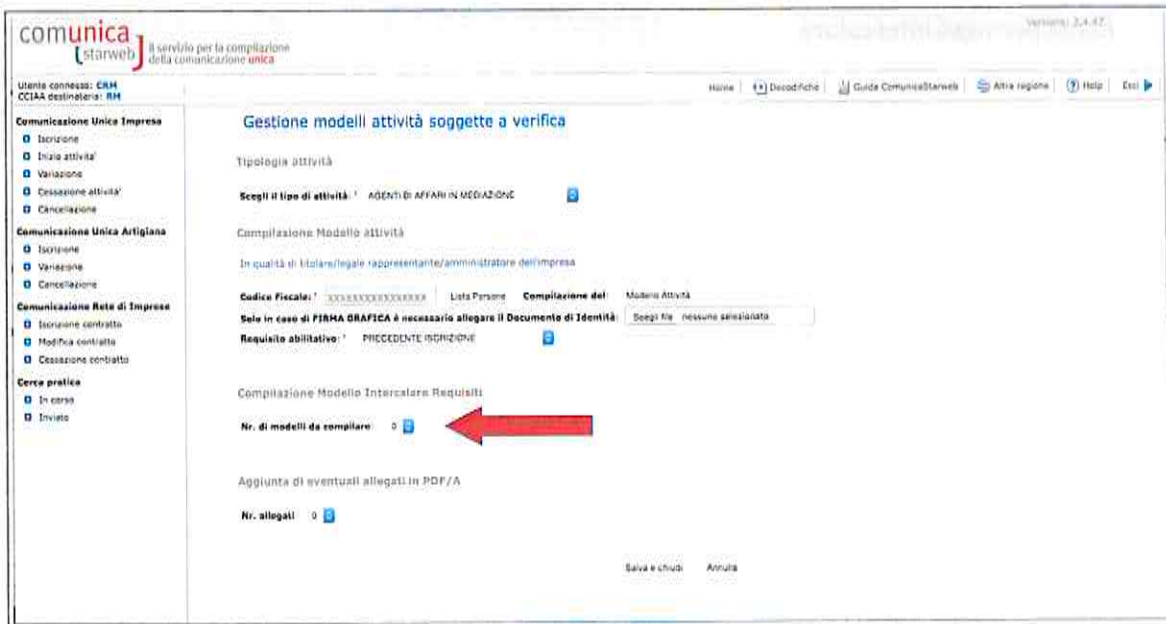
Cliccare sul **MODELLO ATTIVITA'**

Il modello risulta compilato nei dati anagrafici solo per i legali rappresentanti
barrare con la x la casella relativa all'assicurazione di cui allegare copia

Proseguire nel campo NOTE ed inserire la seguente dicitura:
SI RICHIEDE IL RILASCIO DELLA TESSERA PERSONALE DI RICONOSCIMENTO DEL SIG.

Il MODELLO C32 va sempre compilato dal titolare/legale rappresentante dell'impresa

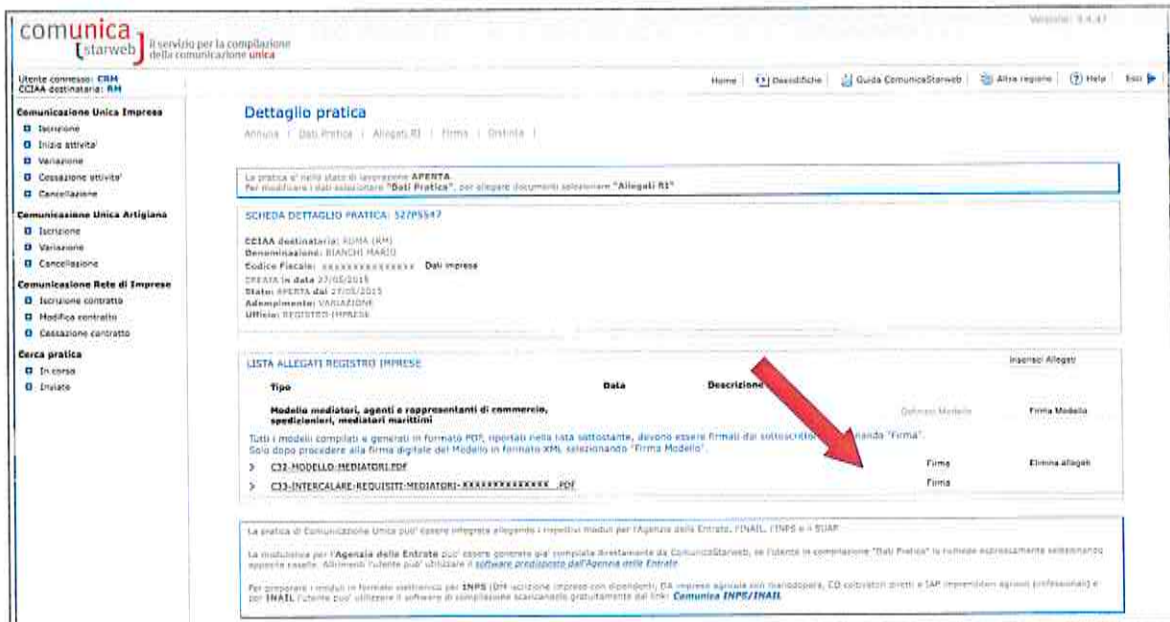
Per la richiesta della tessera per più soggetti (altro legale rappresentante, preposto) sarà necessario la compilazione di NUMERO N. INTERCALARI REQUISITI inserendo il codice fiscale del soggetto richiedente la tessera ed i dati anagrafici



Cliccare su SALVA PDF ed quindi su SALVA E CHIUDI

SOTTOSCRIZIONE DEL MODULO MEDIATORI

Cliccare su FIRMA in corrispondenza del mod. C32-MODELLO-MEDIATORI.PDF



IL MODELLO VA FIRMATO DIGITALMENTE, seguendo le istruzioni (firma on-line oppure off-line)

Se sono stati inseriti N. INTERCALARI REQUISITI deve essere seguita la stessa procedura di firma per ogni intercalare

comunica starweb il servizio per la compilazione della comunicazione unica

Utente connesso: CRM
CCIAA destinataria: RM

Home | Decodifiche | Guida ComunicaStarweb | Altra regione | Help | Esci

Versione: 3.4.47

Firma Modelli attività soggette a verifica: 527P5547

Tutti i modelli PDF compilati devono essere firmati dai sottoscrittori.
Ci sono due modalità per firmare il modello PDF: on-line digitalmente oppure off-line digitalmente o graficamente.

Firma on-line
Prerequisiti:
a) sistema operativo Windows e browser IE Explorer v7.0, Mozilla Firefox v3.5 o versioni successive;
b) Java Runtime Environment (JRE) non inferiore alla versione 1.6.x;
c) dispositivo di firma digitale

[firma on-line](#)

Firma off-line
Firmare off-line eseguendo nell'ordine le seguenti operazioni:
1) Scaricare il file PDF/A **C32-INTERCALARE-REQUISITI-MEDIATORI-XXXXXXXXXXXXXXXXXX_PDF**
2) Firmare digitalmente il file utilizzando un dispositivo di firma digitale oppure firmare graficamente il file e poi scaricarlo
3) Allegare il file firmato digitalmente o graficamente

PER LA CREAZIONE DEL FILE XML, necessario affinché la pratica sia completa e la tessera possa essere rilasciata cliccare sul tasto **FIRMA MODELLO** e firmare digitalmente il file XML on line o off-line seguendo le istruzioni

SCHEDA DETTAGLIO PRATICA: 522H2333

CCIAA destinataria: ROMA (RM)
Denominazione: BIANCHI MARIO
Codice Fiscale: XXXXXXXXXXXXXXXX [Dati Impresa](#)
CREATA in data 22/05/2015
Stato: APERTA dal 22/05/2015
Adempimento: VARIAZIONE
Ufficio: REGISTRO IMPRESE

[Inserisci Allegati](#)

Tipo	Data	Descrizione
Modello mediatori, agenti e rappresentanti di commercio, spedizionieri, mediatori marittimi		
		Firma Modello

Tutti i modelli compilati e generati in formato PDF, riportati nella lista sottostante, devono essere firmati dai sottoscrittori selezionando "Firma". Solo dopo procedere alla firma digitale del Modello in formato XML, selezionando "Firma Modello".

[C32-MODELLO-MEDIATORI.PDFPTM](#) [Firma](#) [Elimina allegati](#)

La pratica di Comunicazione Unica può essere integrata allegando i rispettivi moduli per l'Agenzia delle Entrate, l'INAIL, l'INPS e il SUAP.

La modulistica per l'Agenzia delle Entrate può essere generata già compilata direttamente da ComunicaStarweb, se l'utente in compilazione "Dati Pratica" lo richiede espressamente selezionando apposite caselle. Altrimenti l'utente può utilizzare il [software predisposto dall'Agenzia delle Entrate](#).

Per preparare i moduli in formato elettronico per INPS (CM iscrizione impresa con dipendenti), DA imprese agricole con manodopera, CD coltivatori diretti e IAP imprenditori agricoli professionali) e per INAIL, l'utente può utilizzare il software di compilazione scaricandolo gratuitamente dai link [Comunica INPS/INAIL](#)

ELENCO ULTERIORI ADEMPIMENTI DA ASSOLVERE CON QUESTA COMUNICAZIONE UNICA

AGENZIA ENTRATE	Data	Descrizione
		Inserisci Allegati

INSERIMENTO DELLA FOTO TESSERA

la foto da allegare alla pratica telematica all'interno di un documento PDF/A firmato digitalmente, denominato con **COGNOME E NOME del soggetto per il quale si richiede la tessera**, deve avere le seguenti caratteristiche:

- proporzione circa cm 4 di altezza e 3 di larghezza
- mostrare interamente la testa e la sommità delle spalle
- viso del soggetto chiaramente identificabile ed in posizione frontale
- la foto deve essere recente
- lo sfondo deve essere chiaro ed uniforme e non devono essere presenti altri elementi all'interno della foto
- formato a colori o in bianco e nero

SCHEDA DETTAGLIO PRATICA: 522H2333

CCIAA destinataria: ROMA (RM)
Denominazione: BLANCHI MARINO
Codice Fiscale: XXXXXXXXXXXXXXXX
CREATA in data 22/05/2015
Stato: APERTA dal 22/05/2015
Adempimento: VARIAZIONE
Ufficio: REGISTRO IMPRESE

LISTA ALLEGATI REGISTRO IMPRESE

Tipo	Data	Descrizione
Modello mediatori, agenti e rappresentanti di commercio, spedizionieri, mediatori marittimi		

Tutti i modelli compilati e generati in formato PDF, riportati nella lista sottostante, devono essere firmati dai sottoscrittori selezionando "Firma".
Solo dopo procedere alla firma digitale del Modello in formato XML, selezionando "Firma Modello".

> [C32-MODELLO-MEDIATORI E P7M](#)

Dopo aver predisposto e firmato digitalmente il file contenente la foto dalla pagina DETTAGLIO PRATICA cliccare su inserisci allegati

Gestione allegati Registro Imprese

ATTENZIONE:
I files allegati sono soggetti a deposito nei confronti del solo Registro Imprese.
Se necessario, devono essere allegati già firmati digitalmente, in formato "P7M".
La dimensione massima consentita per pagina è di **1000 Kb**,
perciò non allegare file ottenuti dalla scansione di documenti con un'alta risoluzione.

Inserimento Allegato per la pratica: 522H2333

Tipo Documento: Data:

Nome file:

Descrizione:

Inserire il codice tipo documento E20 e tramite il bottone SFOGLIA allegare il file in formato PDF/A contenente la fotografia firmato digitalmente.

Per ogni singola tessera il costo è di euro 25,00 per diritti di segreteria e di euro 16,00 per imposta di bollo che viene assolta virtualmente, entrambi gli importi saranno addebitati nel conto "Telemacopay".

Per ulteriori informazioni consultare la guida generale di Comunica Starweb

